



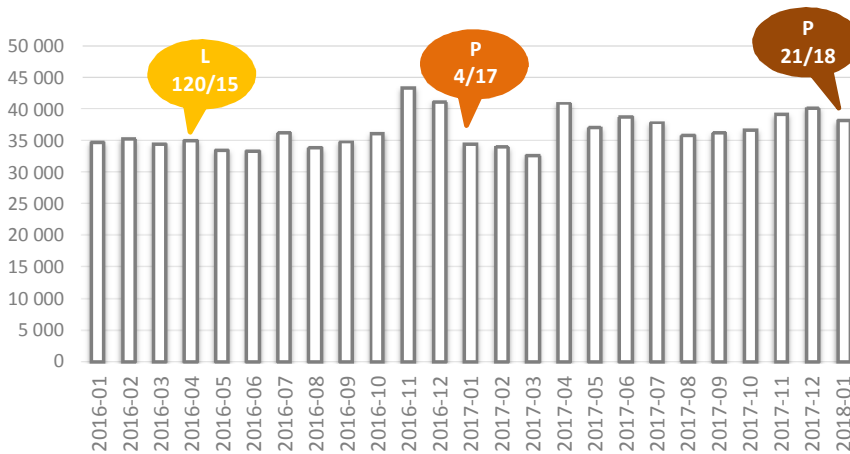
# Síntese de informação estatística da Segurança Social

janeiro 2018

O Gabinete de Estratégia e Planeamento (GEP) apresenta a análise dos dados referentes a janeiro, a partir da informação mensal disponibilizada pelo Instituto de Informática do MTSSS, sobre as prestações: parentalidade, familiares, doença, desemprego, Rendimento Social de Inserção, pensões de invalidez, de velhice e de sobrevivência, Complemento Solidário para Idosos e Prestação Social para a Inclusão.

## Prestações por Parentalidade

Nº DE BENEFICIÁRIOS COM PRESTAÇÕES POR PARENTALIDADE

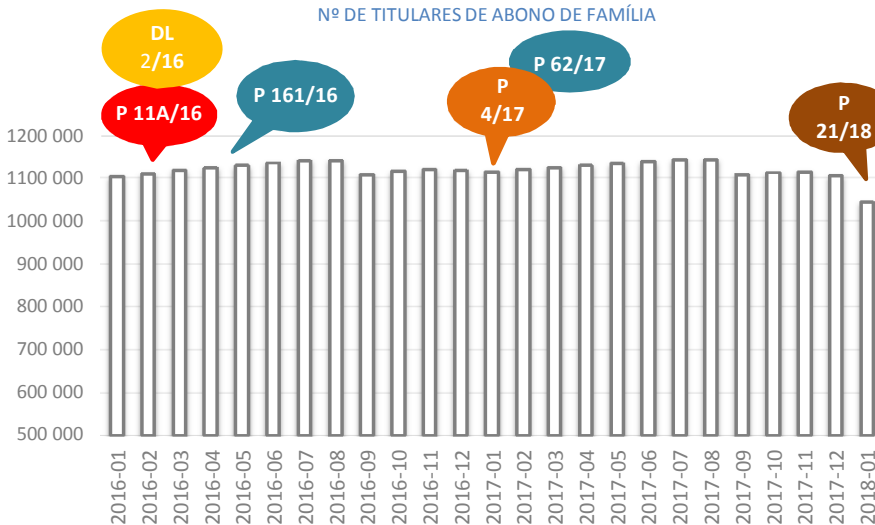


Em janeiro de 2018, as prestações por parentalidade foram atribuídas a 38 135 indivíduos (26 078 ao sexo feminino e 12 057 ao sexo masculino), menos 5,0% comparativamente com o mês anterior e mais 10,5% face a janeiro de 2017.

Como consequência da entrada em vigor da Portaria nº 21/2018, de 18 de janeiro, que atualizou o valor do Indexante dos Apoios Sociais (IAS) para 428,90 euros, o montante diário mínimo do subsídio por parentalidade e o valor de referência da prestação social de parentalidade aumentaram 1,8% em relação a 2017.

## Prestações Familiares

Nº DE TITULARES DE ABONO DE FAMÍLIA



O número de abonos de família, em janeiro de 2018, foi de 1 042 039, constituindo -5,6% face ao valor revisto do mês anterior e -6,3% relativamente a janeiro de 2017. Este valor será revisto como habitualmente nos próximos meses.

O abono de família tem um comportamento sazonal onde, em dois momentos do ano, se verifica um decréscimo no número de titulares: em janeiro, devido à reavaliação dos rendimentos anuais; e em setembro, devido à renovação da prova escolar.

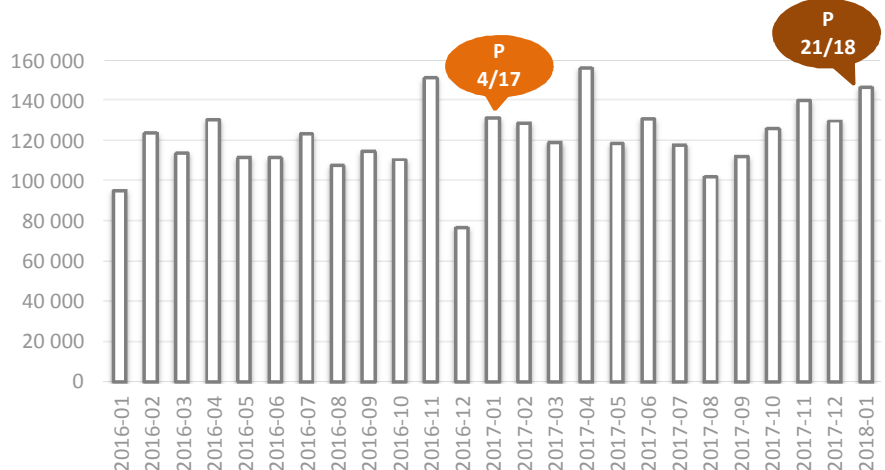
A reavaliação dos rendimentos anuais do agregado familiar origina reduções temporárias do número de titulares, devido a atrasos na renovação por parte dos requerentes, sendo este número atualizado nos meses subsequentes. No abono, o IAS influi sobre os escalões de rendimentos que determinam a elegibilidade e o montante a receber, sendo considerado o IAS do ano a que correspondem os rendimentos de referência.

## Subsídio por Doença

Em janeiro de 2018, foram atribuídos 146 360 subsídios por doença, 88 428 a mulheres (60,4%) e 57 932 a homens (39,6%). Face a dezembro de 2017, houve um aumento de 12,6% no total de beneficiários (12,8% nas mulheres e 12,4% nos homens). Em termos homólogos, deu-se um acréscimo de 11,3% no total (11,5% nas mulheres e 10,8% nos homens).

O aumento do IAS pela Portaria nº 21/2018, de 18 de janeiro também teve implicações no subsídio por doença, uma vez que serve de referência para determinar o montante mínimo deste subsídio (128,67 €).

Nº DE BENEFICIÁRIOS DO SUBSÍDIO POR DOENÇA



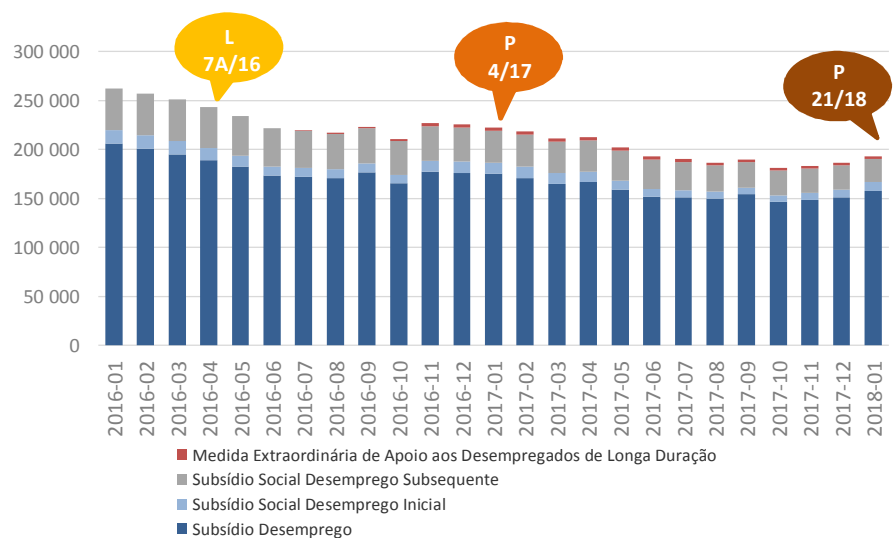
## Prestações de Desemprego

As prestações de desemprego abrangeram 192 331 indivíduos, em janeiro de 2018, mais 3,8% em relação a dezembro de 2017 e menos 13,1% face a janeiro de 2017.

Foram processados 157 440 subsídios de desemprego, mais 4,4% face ao mês anterior e menos 10,1% em relação ao período homólogo.

O número de desempregados com o subsídio social de desemprego inicial foi de 9 263, o que representa um acréscimo de 10,5% face a dezembro de 2017 (mais 878 indivíduos) e, tendo em conta janeiro de 2017, houve um decréscimo de 18,4% (menos 2 089 indivíduos).

Nº DE BENEFICIÁRIOS COM PRESTAÇÕES DE DESEMPREGO



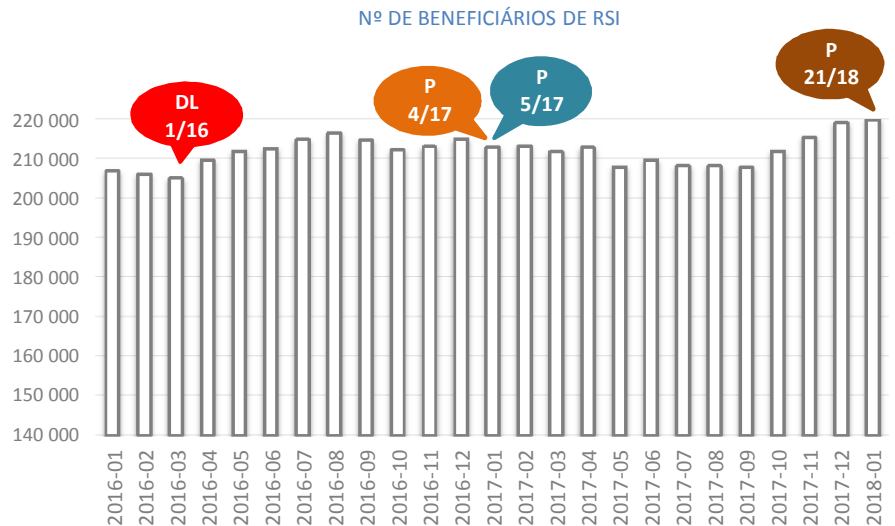
Em janeiro de 2018, o número de desempregados com subsídio social de desemprego subsequente foi de 23 826, menos 645 subsidiados relativamente a dezembro de 2017 (-2,6%) e menos 8 968 indivíduos face ao período homólogo (-27,3%).

A medida extraordinária de apoio aos desempregados de longa duração alcançou 2 348 indivíduos, em janeiro de 2018, uma descida de 4,5% em comparação com o mês anterior, com 110 desempregados a deixarem de beneficiar deste apoio. Tendo em conta o período homólogo, verificou-se uma diminuição de 17,5% que representa menos 499 desempregados de longa duração inseridos nesta medida.

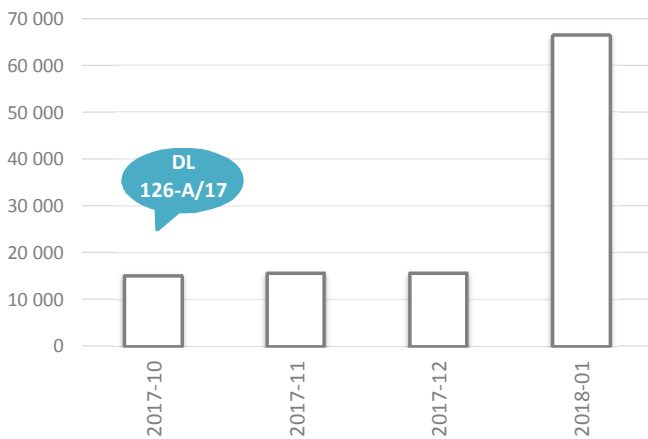
## Rendimento Social de Inserção

Em janeiro de 2018, existiam 220 043 indivíduos a receber RSI, o que significou um acréscimo de 0,4% com mais 880 indivíduos beneficiários em comparação com dezembro de 2017. Relativamente a janeiro de 2017, este apoio abrangeu mais 7 015 beneficiários de RSI revelando um aumento de 3,3%.

A prestação média de RSI por beneficiário foi de 114,12 euros, em janeiro de 2018, 1,9% acima do valor de dezembro de 2017 (112,00 euros) e 1,5% superior ao valor de janeiro de 2017 (112,45 euros). O valor do montante da prestação também é influenciado pelo aumento do IAS.



## Prestação Social para a Inclusão



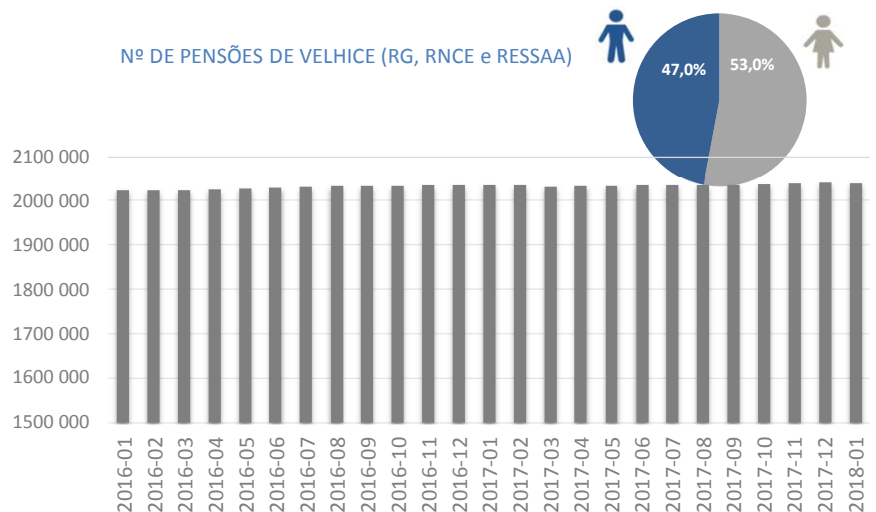
Em janeiro de 2018, foram atribuídas 66 470 prestações sociais para a inclusão. Neste mês, houve mais 50 666 beneficiários face ao valor do mês anterior devido à integração das pensões sociais de invalidez que transitaram para a prestação social para a inclusão. Anteriormente a esta conversão oficiosa de beneficiários, a prestação social para a inclusão era composta pelos beneficiários do subsídio mensal vitalício que transitaram para esta prestação e pelos novos beneficiários.

## Pensões

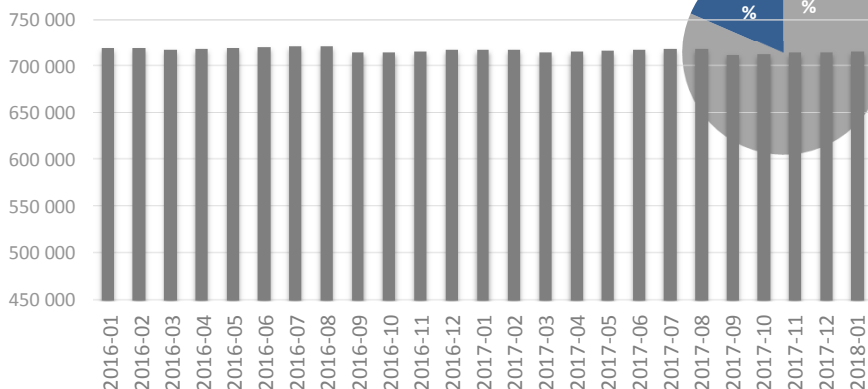
O número de pensões de velhice, em janeiro de 2018, foi de 2 037 860, menos 713 pensões processadas em relação a dezembro de 2017. Face ao mês homólogo, registou-se um aumento de 0,1%, tendo sido processadas mais 2 833 pensões de velhice.

Foram atribuídas 1 079 991 pensões de velhice ao sexo feminino, ou seja, 53,0% do total de pensões de velhice e, para o sexo masculino, foram processadas 957 869 pensões, constituindo os restantes 47,0% do total.

### Nº DE PENSÕES DE VELHICE (RG, RNCE e RESSAA)



### Nº DE PENSÕES DE SOBREVIVÊNCIA



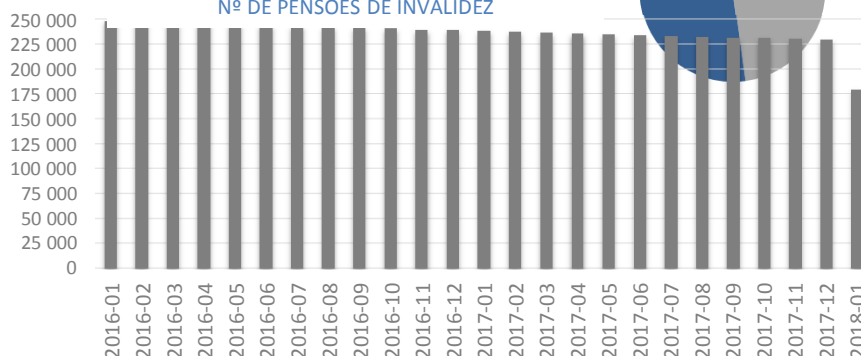
Foram atribuídas 715 383 pensões de sobrevivência, em janeiro de 2018, mais 262 pensões relativamente ao mês anterior. Face a janeiro de 2017, existiram menos 2 259 pensões, o que revelou uma descida de 0,3%.

A maioria das pensões de sobrevivência destinou-se ao sexo feminino, com 583 372 pensões processadas e que constituem 81,5% do total das pensões de sobrevivência.

Em janeiro de 2018, com a transição da pensão social de invalidez para a prestação social para a inclusão, o processamento das pensões de invalidez decresceu 22,0% face ao mês anterior e, considerando janeiro de 2017, correspondeu a uma redução de 24,9%, totalizando este mês 179 636 pensões.

Foram atribuídas 85 899 pensões às mulheres, constituindo 47,8% do total e entregues 93 737 pensões aos homens, correspondendo a 52,2% do total de pensões de invalidez.

### Nº DE PENSÕES DE INVALIDEZ



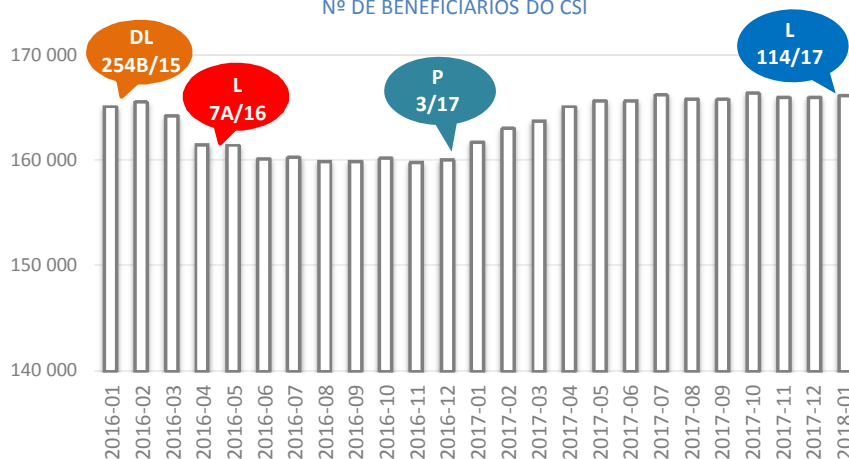
## Complemento Solidário para Idosos

A Lei n.º 114/2017, de 29 de dezembro (OE 2018), alargou as condições de atribuição do CSI aos regimes de flexibilização e antecipação da idade de pensão de velhice.

Em janeiro de 2018, o número de beneficiários do CSI foi de 166 138, abrangendo mais 211 indivíduos do que no mês anterior. Analisando o período homólogo, verificou-se um aumento de 2,7%, o que significa mais 4 437 idosos beneficiários de CSI.

Do total de complementos processados, 70,3% pertenceram ao sexo feminino (116 770) e 29,7% foram concedidos ao sexo masculino (49 368).

### Nº DE BENEFICIÁRIOS DO CSI



#### SIGLAS

**MTSSS** Ministério do Trabalho, Solidariedade e Segurança Social; **GEP** Gabinete de Estratégia e Planeamento; **D.L** Decreto-Lei; **L** Lei; **P** Portaria

**RG** Regime Geral; **RNCF** Regime Não Contributivo e Equiparados; **RESSAA** Regime Especial de Segurança Social das Atividades Agrícolas; **RSI** Rendimento Social de Inserção; **CSI** Complemento Solidário para Idosos

Qualquer informação relativa a conceitos e notas estão presentes nos ficheiros disponibilizados pelo Instituto de Informática, IP em [http:// www.seg-social.pt/estatisticas](http://www.seg-social.pt/estatisticas)

**Gabinete de Estratégia e Planeamento do Ministério do Trabalho, Solidariedade e Segurança Social**

Lisboa, 20 de fevereiro de 2018

Praça de Londres, nº 2 – 5º andar, 1049 – 056 Lisboa ☎ 21 595 33 00 – Internet: <http://www.gep.mtsss.gov.pt>